

**Azərbaycan Milli Elmlər Akademiyası
İNFORMASIYA TEXNOLOGİYALARI İNSTİTUTU**

**Rasim Əliquliyev
Rəsmiyə Mahmudova
Sabirə Allahverdiyeva**

**ELMİ KADR HAZIRLIĞI
(monitorinq)**

Bakı – 2014

Əliquliyev R.M., Mahmudova R.Ş., Allahverdiyeva S.S.

Elmi kadr hazırlığı (monitorinq). Bakı, “İnformasiya texnologiyaları” nəşriyyatı, 2014, 61 səh.

Məcmuə “Azərbaycan Respublikasında 2009-2015-ci illərdə elmin inkişafı üzrə “Milli Strategiya” və “Azərbaycan Respublikasında 2009-2015-ci illərdə elmin inkişafı üzrə Milli Strategiyanın həyata keçirilməsi ilə bağlı Dövlət Proqramı” çərçivəsində elmi monitorinqin aparılmasına informasiya dəstəyi göstərmək məqsədi ilə hazırlanmışdır. Burada 2003-2013-cü illər ərzində mərkəzləşdirilmiş qaydada AMEA İnformasiya Texnologiyaları İnstitutunda İnformatikadan imtahan vermiş respublikanın bütün doktorant və dissertantlarının anket məlumatlarının analitik emalı əsasında hazırlanmışdır.

Məcmuə elmi fəaliyyətin təşkili və idarəedilməsi, maliyyələşdirilməsi, monitorinqi və qiymətləndirilməsi sahəsində çalışan işçilər, həmçinin alimlər üçün nəzərdə tutulmuşdur.

4 23
+ 056

282228

AMEA İnformasiya Texnologiyaları İnstitutunun Elmi Şurasının qərarı ilə çapa tövsiyyə olunmuşdur.

ISBN:978-9952-434-56-9

Bakı Dövlət Universiteti
ELMI KİTABXANA

© “İnformasiya Texnologiyaları” nəşriyyatı, 2014

MÜNDƏRİCAT

GİRİŞ	5
1. Doktorant və dissertantların ümumi sayı (2003-2013 –cü illər).....	7
2. Doktorant və dissertantların ümumi sayının illər üzrə paylanması (2003-2013 -cü illər).....	8
3. Doktorant və dissertantların cinsi mənsubiyyətə görə paylanması (2003-2013 -cü illər).....	10
4. Doktorant və dissertantların ümumi sayının cinsi mənsubiyyətə görə illər üzrə paylanması (2003-2013 –cü illər).....	11
5. Doktorant və dissertantların ümumi sayının yaş intervalına görə paylanması (2003-2013 –cü illər).....	13
6. Doktorant və dissertantların ümumi sayının yaş intervalına görə illər üzrə paylanması (2003-2013 -cü illər).....	14
7. Doktorant və dissertantların ümumi sayının elmi istiqamətlərə görə paylanması (2003-2013 –cü illər).....	16
8. Doktorant və dissertantların ümumi sayının elmi istiqamətlərə görə illər üzrə paylanması (2003-2013 –cü illər).....	17
9. Doktorant və dissertantların ümumi sayının elmi istiqamətlərə və cinsi mənsubiyyətə görə paylanması (2003-2013 –cü illər).....	19
10. Kişi doktorant və dissertantların ümumi sayının elmi istiqamətlər üzrə paylanması (2003-20013-cü illər).....	20
11. Qadın doktorant və dissertantların ümumi sayının elmi istiqamətlər üzrə paylanması (2003-20013-cü illər).....	22

12. Doktorant və dissertantların elmi müəssisələr üzrə paylanması (2003-2013 –cü illər).....	24
13. Doktorant və dissertantların sayına görə ilk onluqda olan elmi müəssisələrin paylanması (2003-2013 –cü illər).....	39
14. Doktorant və dissertantların AMEA və digər elmi müəssisələr üzrə paylanması (2003-2013 –cü illər).....	41
15. AMEA-nın doktorant və dissertantlarının institutlar üzrə paylanması (2003-2013 –cü illər).....	42
16. Doktorant və dissertantların elm sahələri üzrə paylanması (2009-2013-cü illər).....	47
17. Doktorant və dissertantların vətəndaşlığa görə paylanması (2009-2013-cü illər).....	50
18. Doktorant və dissertantların vətəndaşlığa görə illər üzrə paylanması (2009-2013-cü illər).....	51
19. Doktorant və dissertantların vətəndaşı olduğu ölkələr üzrə paylanması (2009-2013-cü illər).....	52
20. Doktorant və dissertantların vətəndaşı olduğu ölkələrə görə illər üzrə paylanması (2009-2013-cü illər).....	53
21. Xarici ölkə vətəndaşı olan doktorant və dissertantların elmi müəssisələr üzrə paylanması (2009-2013 –cü illər).....	54
22. Xarici ölkə vətəndaşı olan doktorant və dissertantların elm sahələri üzrə paylanması (2009-2013-cü illər).....	58

GİRİŞ

Ölkəmizin dayanıqlı inkişafı və dövlət müstəqilliyimizin möhkəmlənməsi yüksək ixtisaslı elmi kadr hazırlığının səviyyəsinin artırılmasını tələb edir. Eyni zamanda, uğurla həyata keçirilən informasiya cəmiyyəti quruculuğu, biliklərə əsaslanan iqtisadiyyatın formalaşdırılması, innovativ fəaliyyətin genişləndirilməsi, elmi-texnoloji tutumlu layihələrin həyata keçirilməsi intellektual potensialın yüksəldilməsi məsələsini ön plana çıxarır. Təsadüfi deyil ki, elmin inkişafı ölkəmizdə dövlət siyasətinin mühüm prioritetlərindən birinə çevrilmişdir. Azərbaycan Respublikası Prezidenti tərəfindən “Azərbaycan Respublikasında 2009-2015-ci illərdə elmin inkişafı üzrə Milli Strategiya” və “Azərbaycan Respublikasında 2009-2015-ci illərdə elmin inkişafı üzrə Milli Strategiyanın həyata keçirilməsi ilə bağlı Dövlət Proqramı”nın təsdiq edilməsi bu baxımdan xüsusi önəm daşıyır.

Milli Strategiyada qarşıya qoyulan əsas məqsədlərdən biri də ölkədə yüksək ixtisaslı elmi kadr hazırlığının səviyyəsinin yüksəldilməsidir.

Milli Strategiyanın həyata keçirilməsi üçün bir sıra mühüm əhəmiyyətli məsələlərlə yanaşı, müxtəlif təyinatlı elmi monitoring və proqnozlaşdırmaların aparılması da qarşıya qoyulmuş vəzifələrdən biridir. “Elmi kadr hazırlığı” (monitorinq) məcmuəsinin nəşri də bu məqsədlərin yerinə yetirilməsinə xidmət edir.

Azərbaycan Respublikası Prezidenti yanında Ali Attestasiya Komissiyası (AAK) kollegiyasının və AMEA Rəyasət Heyətinin qərarlarına əsasən, 2003-cü ildən etibarən AMEA İnformasiya Texnologiyaları İnstitutunda mərkəzləşmiş qaydada respublikanın bütün

doktorant və dissertantlarına “İnformatika” fənninin tədrisi və doktorluq imtahanının qəbulu həyata keçirilir.

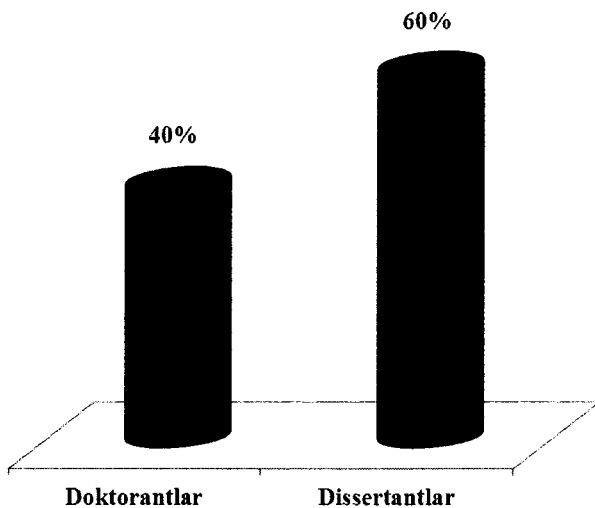
Kursda iştirak edib imtahan verən bütün doktorant və dissertantların anket məlumatları – soyadı, adı və atasının adı, iş yeri, vəzifəsi, doğum tarixi, cinsi, doktorantı və ya dissertantı olduğu elmi müəssisənin adı, ixtisası, dissertasiya mövzusu, elmi rəhbəri və s. kimi məlumatlar institutun Tədris - İnnovasiya Mərkəzinin korporativ informasiya sistemində toplanılır.

2003-2013-cü illər ərzində toplanmış məlumatları emal edərək və müəyyən statistik göstəricilər üzrə sistemləşdirərək məcmuə şəklində elmi ictimaiyyətə çatdırılması məqsədəuyğun hesab olunmuşdur.

Hesab edirik ki, məcmuədə təqdim edilən məlumatlar elmin təşkili və idarə olunması sahəsində səmərəli qərarların qəbul edilməsi baxımından faydalı olacaq, respublikada elmi kadr hazırlığının vəziyyətini təhlil etməyə və qiymətləndirməyə imkan verəcək.

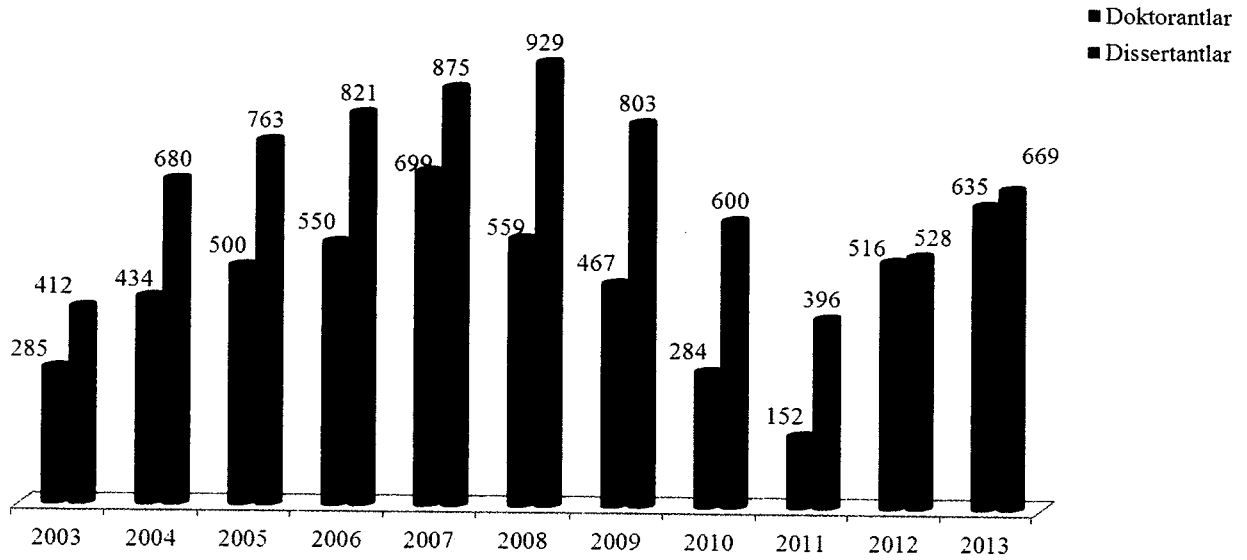
**1. Doktorant və dissertantların ümumi sayı
(2003-2013 –cü illər)**

Doktorantlar	Dissertantlar	Cəmi
5081	7476	12557




**2. Doktorant və dissertantların ümumi sayının
illər üzrə paylanması
(2003-2013 -cü illər)**

İllər	Doktorantlar	Dissertantlar	Cəmi
2003	285	412	697
2004	434	680	1114
2005	500	763	1263
2006	550	821	1371
2007	699	875	1574
2008	559	929	1488
2009	467	803	1270
2010	284	600	884
2011	152	396	548
2012	516	528	1044
2013	635	669	1304
Ümumi cəmi	5081	7476	12557



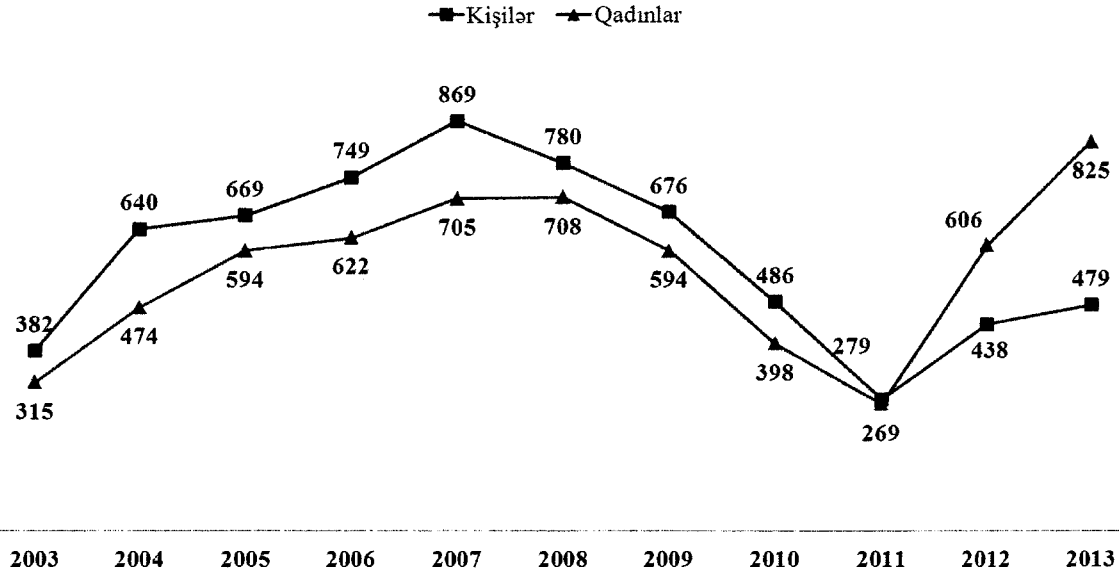
**3. Doktorant və dissertantların cinsi mənsubiyyətə
görə paylanması
(2003-2013 –cü illər)**

Kişilər	Qadınlar	Cəmi
6447	6110	12557



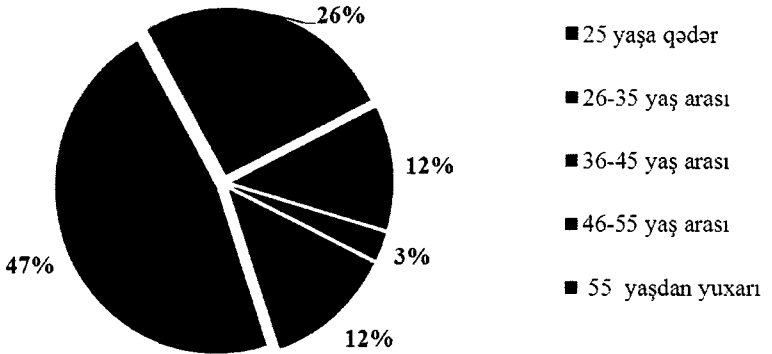
**4. Doktorant və dissertantların ümumi sayının cinsi
mənsubiyyətə görə illər üzrə paylanması
(2003-2013 –cü illər)**

İllər	Kişilər	Qadınlar	Cəmi
2003	382	315	697
2004	640	474	1114
2005	669	594	1263
2006	749	622	1371
2007	869	705	1574
2008	780	708	1488
2009	676	594	1270
2010	486	398	884
2011	279	269	548
2012	438	606	1044
2013	479	825	1304
Ümumi cəmi	6447	6110	12557



5. Doktorant və dissertantların ümumi sayının yaş intervalına görə paylanması (2003-2013 –cü illər)

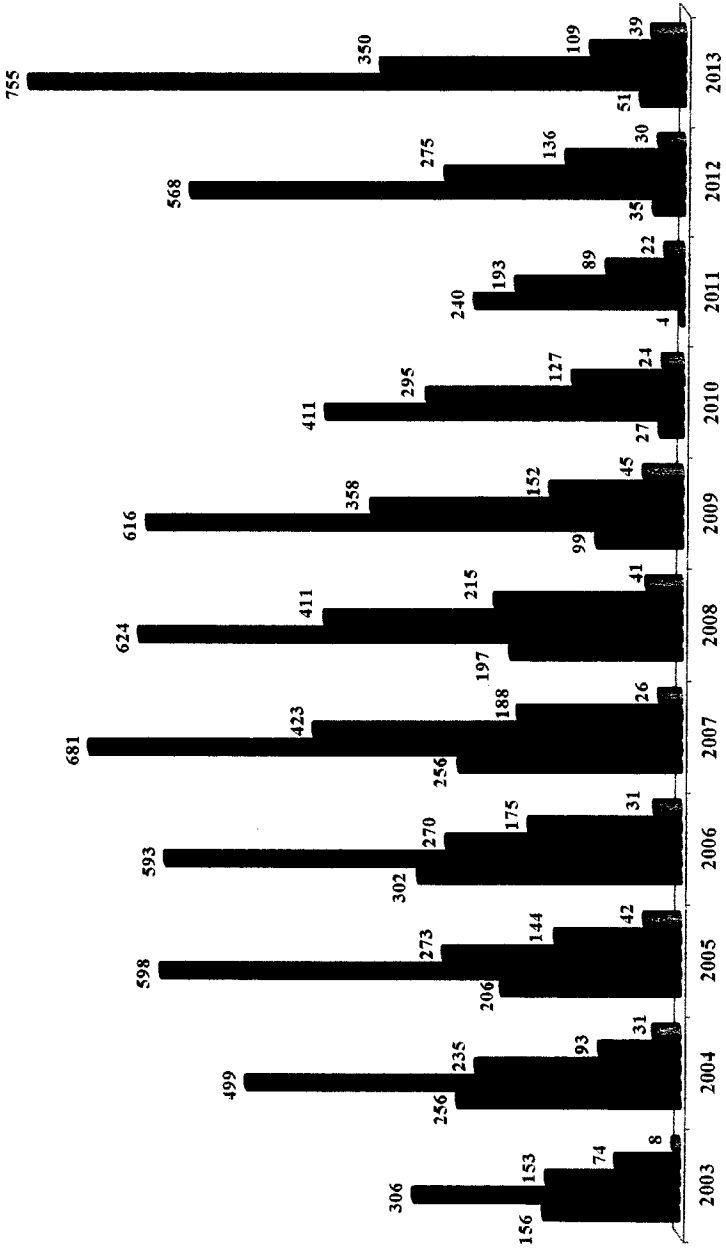
Doktorant və dissertantların yaş intervalı	Sayı
25 yaşa qədər	1589
26-35 yaş arası	5891
36-45 yaş arası	3236
46-55 yaş arası	1502
55 yaşdan yuxarı	339
<i>Ümumi cəmi</i>	<i>12557</i>



**6. Doktorant və dissertantların ümumi sayının yaş intervalına görə illər üzrə paylanması
(2003-2013 –cü illər)**

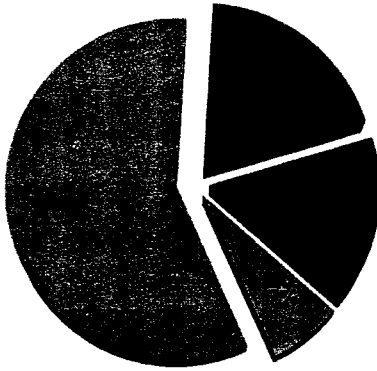
Yaş intervalı	İllər											Ümumi sayı
	2003	2004	2005	2006	2007	2008	2009	2010	2011	2012	2013	
25 yaşa qədər	156	256	206	302	256	197	99	27	4	35	51	1589
26-35 yaş arası	306	499	598	593	681	624	616	411	240	568	755	5891
36-45 yaş arası	153	235	273	270	423	411	358	295	193	275	350	3236
46-55 yaş arası	74	93	144	175	188	215	152	127	89	136	109	1502
55 yaşdan yuxarı	8	31	42	31	26	41	45	24	22	30	39	339
Ümumi cəmi	697	1114	1263	1371	1574	1488	1270	884	548	1044	1304	12557

■ 25 yaşa qədər ■ 26-35 yaş arası ■ 36-45 yaş arası ■ 46-55 yaş arası ■ 55 yaşdan yuxarı



**7. Doktorant və dissertantların ümumi sayının
elmi istiqamətlərə görə paylanması
(2003-2013 -cü illər)**

Elmi istiqamətlər	Sayı
İctimai-siyasi, sosial-iqtisadi və humanitar elmlər	7239
Kimya, biologiya və tibb elmləri	2440
Fizika-riyaziyyat və texnika elmləri	2020
Yer, kənd təsərrüfatı və coğrafiya elmləri	858
<i>Ümumi cəmi</i>	<i>12557</i>



- İctimai-siyasi, sosial-iqtisadi və humanitar elmlər
- Kimya, biologiya və tibb elmləri
- Fizika-riyaziyyat və texnika elmləri
- Yer, kənd təsərrüfatı və coğrafiya elmləri

288228

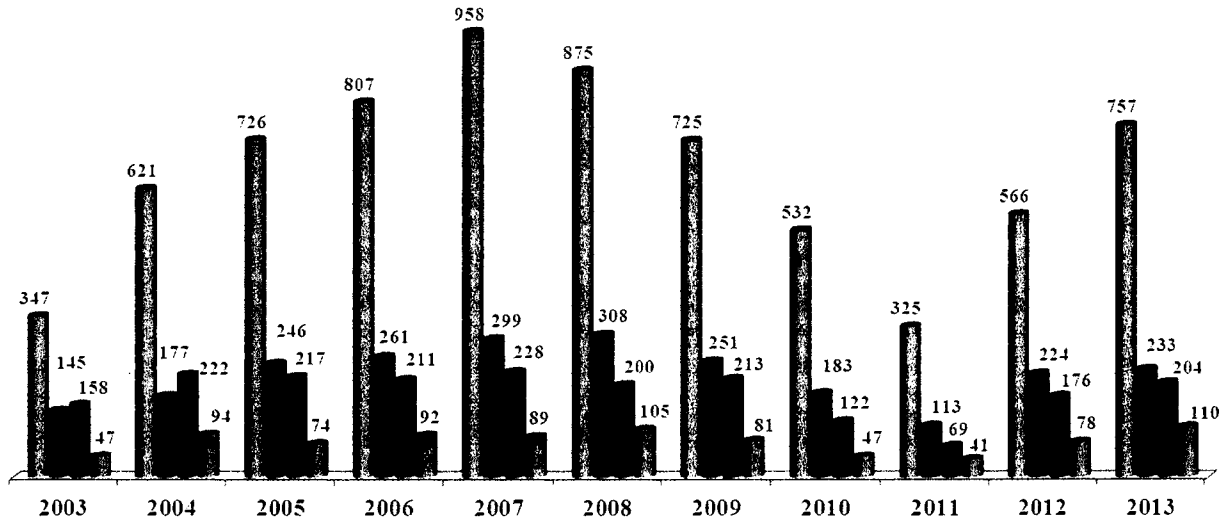
**8. Doktorant və dissertantların ümumi sayının elmi istiqamətlərə görə illər üzrə paylanması
(2003-2013 –cü illər)**

Elmi istiqamətlər	İllər											Ümumi sayı
	2003	2004	2005	2006	2007	2008	2009	2010	2011	2012	2013	
İctimai-siyasi, sosial-iqtisadi və humanitar elmlər	347	621	726	807	958	875	725	532	325	566	757	7239
Kimya, biologiya və tibb elmləri	145	177	246	261	299	308	251	183	113	224	233	2440
Fizika-riyaziyyat və texnika elmləri	158	222	217	211	228	200	213	122	69	176	204	2020
Yer, kənd sənəfatı və coğrafiya elmləri	47	94	74	92	89	105	81	47	41	78	110	858
Ümumi cəmi	697	1114	1263	1371	1574	1488	1270	884	548	1044	1304	12557

- 17 -


Əməkdar Elm və Təhsil İşçisi
Azərbaycan Dövlət Universiteti
ELMI KİTABXANA

- İctimai-siyasi, sosial-iqtisadi və humanitar elmlər
- Kimya, biologiya və tibb elmləri
- Fizika-riyaziyyat və texnika elmləri
- Yer, kənd təsərrüfatı və coğrafiya elmləri



**9. Doktorant və dissertantların ümumi sayının elmi istiqamətlərə
və cinsi mənsubiyyətə görə paylanması
(2003-2013 –cü illər)**

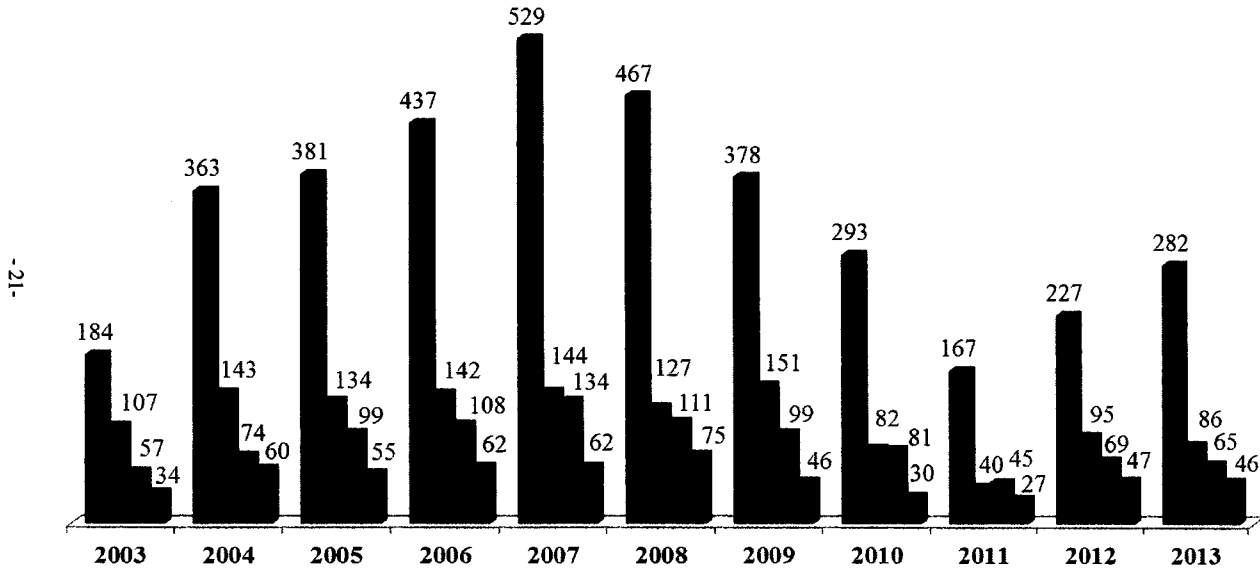
Elmi istiqamətlər	Kişilər	Qadınlar	Cəmi
İctimai-siyasi, sosial-iqtisadi və humanitar elmlər	3708	3531	7239
Kimya, biologiya və tibb elmləri	942	1498	2440
Fizika-riyaziyyat və texnika elmləri	1253	767	2020
Yer, kənd təsərrüfatı və coğrafiya elmləri	544	314	858
Ümumi cəmi	6447	6110	12557



**10. Kişi doktorant və dissertantların ümumi sayının elmi istiqamətlər üzrə paylanması
(2003-20013-cü illər)**

Elmi istiqamətlər	İllər											Ümumi sayı
	2003	2004	2005	2006	2007	2008	2009	2010	2011	2012	2013	
İctimai-siyasi, sosial-iqtisadi və humanitar elmlər	184	363	381	437	529	467	378	293	167	227	282	3708
Fizika-riyaziyyat və texnika elmləri	107	143	134	142	144	127	151	82	40	95	86	1251
Kimya, biologiya və tibb elmləri	57	74	99	108	134	111	99	81	45	69	65	942
Yer, kənd təsərrüfatı və coğrafiya elmləri	34	60	55	62	62	75	46	30	27	47	46	544
Ümumi cəmi	382	640	669	749	869	780	674	486	279	438	479	6445

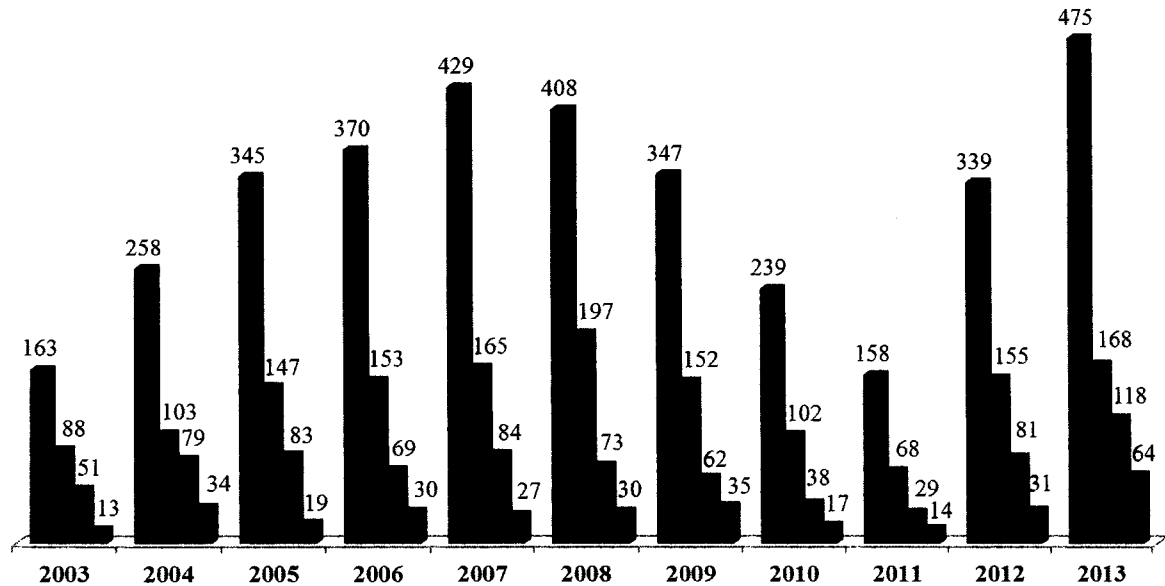
- İctimai-siyasi, sosial-iqtisadi və humanitar elmlər
- Fizika-riyaziyyat və texnika elmləri
- Kimya, biologiya və tibb elmləri
- Yer, kənd təsərrüfatı və coğrafiya elmləri



**11. Qadın doktorant və dissertantların ümumi sayının elmi istiqamətlər üzrə paylanması
(2003-2013-cü illər)**

Elmi istiqamətlər	İllər											Ümumi sayı
	2003	2004	2005	2006	2007	2008	2009	2010	2011	2012	2013	
İctimai-siyasi, sosial-iqtisadi və humanitar elmlər	163	258	345	370	429	408	347	239	158	339	475	3531
Kimya, biologiya və tibb elmləri	88	103	147	153	165	197	152	102	68	155	168	1498
Fizika-riyaziyyat və texnika elmləri	51	79	83	69	84	73	62	40	29	81	118	769
Yer, kənd təsərrüfatı və coğrafiya elmləri	13	34	19	30	27	30	35	17	14	31	64	314
<i>Ümumi cəmi</i>	<i>315</i>	<i>474</i>	<i>594</i>	<i>622</i>	<i>705</i>	<i>708</i>	<i>596</i>	<i>398</i>	<i>606</i>	<i>606</i>	<i>825</i>	<i>6449</i>

- İctimai-siyasi, sosial-iqtisadi və humanitar elmlər
- Kimya, biologiya və tibb elmləri
- Fizika-riyaziyyat və texnika elmləri
- Yer, kənd təsərrüfatı və coğrafiya elmləri



**12. Doktorant və dissertantların ümumi sayının elmi müəssisələr üzrə paylanması
(2003-2013 –cü illər)**

№	Elmi müəssisənin adı	İllər											Cəmi
		2003	2004	2005	2006	2007	2008	2009	2010	2011	2012	2013	
<i>1</i>	<i>2</i>	<i>3</i>	<i>4</i>	<i>5</i>	<i>6</i>	<i>7</i>	<i>8</i>	<i>9</i>	<i>10</i>	<i>11</i>	<i>12</i>	<i>13</i>	<i>14</i>
1	Bakı Dövlət Universiteti	42	137	180	206	311	246	156	110	50	165	181	1784
2	AMEA Fəlsəfə və Hüquq İnstitutu	23	57	75	91	125	83	55	42	19	33	34	637
3	Azərbaycan Tibb Universiteti	43	54	79	65	48	83	65	56	46	41	37	617
4	Azərbaycan Dövlət İqtisad Universiteti	48	83	65	67	51	59	39	46	34	30	38	560
5	Azərbaycan Dillər Universiteti	24	28	33	44	45	19	38	23	15	37	45	351
6	Bakı Slavyan Universiteti	19	24	32	46	36	28	26	11	21	27	31	301
7	Azərbaycan Dövlət Neft Akademiyası	34	29	32	38	18	31	17	18	16	22	42	297
8	AMEA İqtisadiyyat İnstitutu	7	21	22	23	17	38	44	39	20	25	37	293
9	Azərbaycan Memarlıq və İnşaat Universiteti	6	14	26	30	34	32	49	37	9	12	20	269

<i>1</i>	<i>2</i>	<i>3</i>	<i>4</i>	<i>5</i>	<i>6</i>	<i>7</i>	<i>8</i>	<i>9</i>	<i>10</i>	<i>11</i>	<i>12</i>	<i>13</i>	<i>14</i>
10	Azərbaycan Respublikasının Təhsil Problemləri İnstitutu	28	35	24	37	26	25	21	11	8	23	18	256
11	Azərbaycan Dövlət Pedaqoji Universiteti	23	26	13	16	21	26	28	11	7	29	30	230
12	Azərbaycan Texniki Universiteti	16	19	32	27	22	25	20	12	4	26	27	230
13	AMEA A.Bakıxanov adına Tarix İnstitutu	4	14	16	13	27	17	21	29	19	21	36	217
14	Naxçıvan Dövlət Universiteti	1	25	25	31	29	21	14	9	10	32	11	208
15	AMEA akademik Ə.Hüseynov adına İdarəetmə Sistemləri İnstitutu	14	22	21	31	27	23	13	13	8	13	11	196
16	Azərbaycan ET Kənd Təsərrüfatının İqtisadiyyatı və Təşkili İnstitutu	4	7	26	25	37	21	29	21	7	6	11	194
17	Akademik H.Abdullayev adına AMEA Fizika İnstitutu	10	17	23	15	25	16	24	7	10	18	22	187
18	AMEA Geologiya və Geofizika İnstitutu	16	26	21	22	20	17	17	3	3	13	27	185

1	2	3	4	5	6	7	8	9	10	11	12	13	14
19	Ə.Əliyev adına Azərbaycan Dövlət Həkimləri Təkmilləşdirmə İnstitutu	13	7	20	29	14	15	15	14	9	26	19	181
20	Ü.Hacıbəyli adına Bakı Musiqi Akademiyası	14	9	19	23	23	22	19	10	9	8	24	180
21	AMEA Nəsimi adına Dilçilik İnstitutu	16	21	23	14	30	15	12	8	5	16	17	177
22	AMEA Riyaziyyat və Mexanika İnstitutu	21	13	17	10	12	17	32	7	8	17	22	176
23	AMEA akademik Z.Bünyadov adına Şərqsünaslıq İnstitutu	3	17	6	10	20	31	18	23	20	16	11	175
24	AMEA Nizami adına Ədəbiyyat İnstitutu	16	13	19	26	23	15	19	9	5	9	13	167
25	Gəncə Dövlət Universiteti	0	16	17	15	12	18	14	9	5	18	26	150
26	Azərbaycan Dövlət Aqrar Universiteti	1	7	15	7	24	11	16	14	7	16	27	145
27	AMEA akademik M.Nağıyev adına Kataliz və Qeyri-üzvi Kimya İnstitutu	15	11	14	17	30	11	8	9	4	8	14	141
28	AMEA akademik H.Əliyev adına Coğrafiya İnstitutu	6	9	10	8	8	25	23	10	6	16	15	136

<i>1</i>	<i>2</i>	<i>3</i>	<i>4</i>	<i>5</i>	<i>6</i>	<i>7</i>	<i>8</i>	<i>9</i>	<i>10</i>	<i>11</i>	<i>12</i>	<i>13</i>	<i>14</i>
29	AMEA M.Füzuli adına Əlyazmalar İnstitutu	5	8	10	8	19	19	19	18	11	10	9	136
30	AMEA Folklor İnstitutu	1	9	13	24	12	26	14	4	5	13	15	136
31	AR Prezidenti yanında Dövlət İdarəçilik Akademiyası	10	15	18	9	9	13	13	14	4	2	27	134
32	AMEA Arxeologiya və Etnoqrafiya İnstitutu	6	7	11	12	18	18	13	11	3	9	18	126
33	İqtisadi İslahatlar ET İnstitutu	3	15	14	24	13	17	6	10	4	4	17	127
34	Azərbaycan Dövlət Mədəniyyət və İncəsənət Universiteti	16	16	16	12	14	7	14	4	6	9	10	124
35	Sumqayıt Dövlət Universiteti	6	14	6	20	19	10	8	13	4	5	19	124
36	AMEA akademik Y.Məmmədəliyev adına Neft-Kimya Prosesləri İnstitutu	7	11	6	6	18	9	20	6	6	15	17	121
37	AMEA Memarlıq və İncəsənət İnstitutu	8	10	14	12	18	15	7	12	7	7	6	116
38	Azərbaycan Kooperasiya Universiteti	2	6	18	27	6	14	9	6	5	8	15	116

1	2	3	4	5	6	7	8	9	10	11	12	13	14
39	AMEA İnsan Hütuqları Üzrə ET İnstitutu	4	7	14	3	20	26	17	8	1	6	9	115
40	AMEA Radiasiya Problemləri İnstitutu	8	17	12	6	10	6	12	1	2	18	12	104
41	Akademik T.İsmayılov adına Təbii Ehtiyatların Kosmik Tədqiqi İnstitutu	5	11	5	7	14	12	18	9	11	4	7	103
42	AMEA İnformasiya Texnologiyaları İnstitutu	14	9	9	4	6	12	15	8	2	8	8	95
43	Milli Aviasiya Akademiyası	6	8	6	12	9	15	15	6	0	6	11	94
44	AMEA Torpaqşünaslıq və Aqrokimya İnstitutu	2	12	8	9	10	10	16	5	1	8	12	93
45	AMEA A.Qarayev adına Fiziologiya İnstitutu	5	8	17	5	5	18	8	3	3	6	4	82
46	Qafqaz Universiteti	4	1	1	0	12	11	14	3	2	11	21	80
47	AMEA Botanika İnstitutu	5	8	7	13	6	4	11	5	1	7	9	76
48	AMEA Mikrobiologiya İnstitutu	1	2	5	6	11	12	6	7	2	9	14	75
49	AMEA Zoologiya İnstitutu	2	7	5	6	7	10	7	5	2	8	8	67
50	AMEA Genetik Ehtiyatlar İnstitutu	2	6	6	4	13	5	10	8	1	4	6	65

1	2	3	4	5	6	7	8	9	10	11	12	13	14
51	AMEA Akademik Ə.Quliyev adına Aşqarlar Kimyası İnstitutu	3	2	8	3	4	12	8	1	1	9	0	51
52	Məhkəmə Ekspertizası Mərkəzi	11	5	4	13	8	0	2	0	3	4	0	50
53	Azərbaycan Hidrotexnika və Meliorasiya Elm-İstehsalat Birliyi	2	4	0	6	13	2	8	1	1	4	6	47
54	Azərbaycan Universiteti	0	9	7	3	8	2	3	5	0	2	8	47
55	AMEA Polimer Materialları İnstitutu	10	2	7	2	3	4	5	1	2	5	4	45
56	Azərbaycan Dövlət Rəssamlıq Akademiyası	0	0	0	3	0	17	2	6	1	6	9	44
57	AMEA Naxçıvan Bölməsi	0	0	0	2	5	4	12	5	3	7	5	43
58	Lənkəran Dövlət Universiteti	1	4	9	6	6	7	0	7	0	1	2	43
59	"Dənizneftqazlayihə" Dövlət ET və Layihə İnstitutu	13	19	5	5	0	1	0	0	0	0	0	43
60	Odlar Yurdu Universiteti	0	0	0	3	12	2	5	3	2	12	3	42
61	M.Topçubaşov adına Elmi Cərrahiyyə Mərkəzi	0	0	0	0	1	11	10	13	2	1	4	42

1	2	3	4	5	6	7	8	9	10	11	12	13	14
62	AMEA Milli Azərbaycan Tarixi Muzeyi	0	4	5	0	5	7	6	4	1	3	6	41
63	Əmək və Sosial Problemlər üzrə Elmi - Tədqiqat və Tədris Mərkəzi	3	0	2	8	2	7	5	3	1	5	3	39
64	Azərbaycan ET Məməliq və Ginekologiya İnstitutu	5	1	6	3	6	6	0	2	3	2	2	36
65	Azərbaycan ET Baytarlıq İnstitutu	0	4	5	5	8	1	0	1	2	4	4	34
66	Azərbaycan Beynəlxalq Universiteti	0	6	0	3	6	8	6	4	1	0	0	34
67	Azərbaycan Texnologiya Universiteti	0	0	2	4	4	2	6	3	6	3	3	33
68	Akademik C.Abdullayev adına ET Kardiologiya İnstitutu	0	0	0	11	6	4	1	2	3	2	3	32
69	ADNA "Neftin, Qazın Geotexnoloji Problemləri və Kimya" ET İnstitutu	7	2	1	4	0	1	0	1	5	2	8	31
70	AR Dövlət Neft Şirkəti «Neftqazəlimtədqiqatlayihə» İnstitutu	0	0	0	4	0	0	0	0	12	0	15	31

1	2	3	4	5	6	7	8	9	10	11	12	13	14
71	Azərbaycan ET və Layihə-Axtarış Energetika İnstitutu	7	9	1	1	2	4	2	1	1	1	2	31
72	Azərbaycan Mütəllimlər İnstitutu	0	0	0	0	3	8	4	0	2	0	14	31
73	Milli Onkologiya Mərkəzi	1	5	2	4	1	3	4	1	0	1	7	29
74	AR Dövlət Neft Şirkəti "Elmi Tədqiqatlar" İnstitutu	1	0	6	0	7	12	3	0	0	0	0	29
75	K.Fərəcov adına Azərbaycan ET Pediatriya İnstitutu	0	2	3	1	7	4	3	3	2	2	1	28
76	Azərbaycan Milli Konservatoriyası	0	0	3	0	6	3	4	2	4	1	5	28
77	Azərbaycan ET Eroziya və Suvarma İnstitutu	1	9	2	3	2	2	3	2	0	0	3	27
78	ET Klimiki Təbətət İnstitutu	3	5	3	11	4	1	0	0	0	0	0	27
79	AMEA N.Tusi adına Şamaxı Astrofizika Rəsədxanası	1	5	3	4	1	3	1	0	1	4	1	24
80	Azərbaycan Dövlət Bədən Təbiiyyəsi və İdman Akademiyası	1	7	3	3	1	0	0	3	0	2	4	24
81	Azərbaycan ET Ağ Ciyər Xəstəlikləri İnstitutu	6	2	3	1	4	3	2	0	0	1	2	24

1	2	3	4	5	6	7	8	9	10	11	12	13	14
82	Azərbaycan ET "Aqromexanika" İnstitutu	0	0	3	3	8	1	3	2	1	2	0	23
83	AR Dövlət Neft Şirkəti «Neftqazlayihə» İnstitutu	0	0	0	0	0	0	2	7	0	14	0	23
84	Azərbaycan ET Əkinçilik İnstitutu	6	1	2	0	4	1	1	2	2	2	1	22
85	AR Dövlət Neft Şirkəti Azergeofizika ET İnstitutu	4	7	3	1	0	2	0	2	2	0	0	21
86	Azərbaycan Turizm İnstitutu	0	0	0	0	0	0	0	0	0	0	21	21
87	Azərbaycan Elmi-Tədqiqat Su Problemləri İnstitutu	2	3	1	4	1	5	0	2	0	2	0	20
88	Azərbaycan ET Göz Xəstəlikləri İnstitutu	2	4	7	0	5	1	1	0	0	0	0	20
89	AMEA Milli Azərbaycan Ədəbiyyatı Muzeyi	0	0	0	1	4	3	1	1	0	6	3	19
90	AMEA Mərkəzi Elmi Kitabxanası	0	0	0	1	1	7	2	0	3	5	0	19
91	Azərbaycan ET Travmatologiya və Ortopediya İnstitutu	0	0	3	1	1	1	5	2	2	1	3	19
92	V.Axundov adına ET Tibbi Profllaktika İnstitutu	1	5	2	1	3	3	1	0	0	1	0	17

1	2	3	4	5	6	7	8	9	10	11	12	13	14
93	Azərbaycan ET Tibbi Bərpa İnstitutu	2	0	1	0	3	1	2	2	0	3	1	15
94	Azərbaycan Respublikası Ədliyyə Akademiyası	2	0	3	0	2	3	2	0	0	0	2	14
95	AMEA Mərkəzi Nəbatat Bağı	1	0	1	2	3	1	2	2	0	0	1	13
96	Azərbaycan Dövlət Dəniz Akademiyası	2	2	1	1	1	1	2	1	2	0	0	13
97	“Nefiqazavtomat” Elm-İstehsalat Birliyi	4	2	3	3	1	0	0	0	0	0	0	13
98	Ə.Rəcəbli adına Azərbaycan ET Bağçılıq Subtropik Bitkilər İnstitutu	0	0	0	4	3	1	0	0	0	0	4	12
99	Qərb Universiteti	0	0	0	0	0	0	0	0	0	4	6	10
100	AMEA Gəncə Bölməsi	0	0	0	1	0	0	4	1	1	0	3	10
101	Müdafiə Nazirliyi Elmi Tədqiqat Mərkəzi	0	8	1	0	1	0	0	0	0	0	0	10
102	Mərkəzi Hərbi Klinik Hospital	0	0	0	0	0	10	0	0	0	0	0	10
103	Azərbaycan Ali Hərbi Məktəbi	0	0	4	4	0	0	1	0	0	0	0	9

1	2	3	4	5	6	7	8	9	10	11	12	13	14
104	Azərbaycan ET Pambıqçılıq İnstitutu	2	0	0	2	0	3	0	0	1	0	1	9
105	Azərbaycan Neft-Qaz Sənayesi Dövlət ET və Layihə İnstitutu	0	0	0	0	6	3	0	0	0	0	0	9
106	Azərbaycan ET İpəkçilik İnstitutu	0	0	0	0	0	0	0	0	1	5	2	8
107	Azərbaycan ET Yemçilik, Çəmənçilik və Otlar İnstitutu	1	2	0	0	0	2	1	0	0	1	1	8
108	Azərbaycan ET Tərəvəzçilik İnstitutu	0	2	1	1	1	1	2	0	0	0	0	8
109	Azərbaycan ET Bitki Mühafizə İnstitutu	0	0	1	1	0	2	0	1	1	1	0	7
110	Azərbaycan ET Üzümçülük və Şərabçılıq İnstitutu	0	0	2	3	0	0	1	0	0	1	0	7
111	S.İmaməliyev adına Respublika Taun Əleyhinə Stansiyası	0	0	0	0	0	3	3	0	1	0	0	7
112	Mərkəzi Neftçilər Xəstəxanası	0	0	0	1	3	2	1	0	0	0	0	7
113	Akademik Z.Əliyeva adına Milli Oftalmologiya Mərkəzi	0	0	0	0	0	0	0	0	0	5	1	6

1	2	3	4	5	6	7	8	9	10	11	12	13	14
114	Azərbaycan ET Balıqçılıq Təsərrüfatı İnstitutu	0	0	0	0	0	2	1	1	1	0	1	6
115	B.Eyvazov adına ET Hematologiya və Transfuziologiya İnstitutu	0	1	4	1	0	0	0	0	0	0	0	6
116	"Olefin Elmi-Tədqiqat və İstehsalat Mərkəzi" Açıq Səhmdar Cəmiyyəti	1	0	0	0	3	1	0	0	0	0	0	5
117	AMEA Elmi İnnovasiyalar Mərkəzi	0	0	0	0	0	0	0	0	1	1	2	4
118	Akademik F.Məlikov adına Azərbaycan ET Heyvandarlıq İnstitutu	0	0	0	0	0	1	0	0	1	1	1	4
119	Azərbaycan Milli Hidrometeorologiya İnstitutu	0	0	0	0	0	0	0	2	0	1	0	3
120	Xəzər Universiteti	0	0	0	0	0	0	0	0	0	3	0	3
121	Azərbaycan İnşaat və Memarlıq Elmi – Tədqiqat İnstitutu	0	0	0	1	0	0	0	0	0	0	2	3

1	2	3	4	5	6	7	8	9	10	11	12	13	14
122	Bioloji Müxtəlifliyin Qorunması və Xüsusi Mühafizə Olunan Təbiət Ərazilərinin İnkişafı Departamenti	0	0	0	0	0	3	0	0	0	0	0	3
123	Elm və Təhsil Mərkəzi "Təfəkkür" Universiteti	0	0	0	0	0	0	0	0	0	0	3	3
124	Azərbaycan Standartlaşdırma və Sertifikatlaşdırma İnstitutu	0	0	0	0	0	0	1	0	0	1	0	2
125	Azərbaycan ET və Layihə Qaz İnstitutu	1	0	0	1	0	0	0	0	0	0	0	2
126	Azərbaycan Respublikası "RENESSANS" Elm - İstehsalat Mərkəzi	0	0	1	1	0	0	0	0	0	0	0	2
127	Azərbaycan ET Meşəçilik İnstitutu	0	0	0	0	0	0	0	2	0	0	0	2
128	Azərbaycan ET Energetika və Enerji Layihə İnstitutu	0	0	0	0	0	2	0	0	0	0	0	2
129	Müdafiə Nazirliyi Elmi-Tədqiqat Mərkəzi	0	0	1	0	0	0	0	0	1	0	0	2
130	"İnformatika" Elmi-texniki kompleksi	0	2	0	0	0	0	0	0	0	0	0	2

1	2	3	4	5	6	7	8	9	10	11	12	13	14
131	BDU Tətbiqi Riyaziyyat İnstitutu	1	0	1	0	0	0	0	0	0	0	0	2
132	Azərbaycan Müəllimlər İnstitutunun Sumqayıt Filialı	0	0	0	0	1	0	0	0	0	0	0	1
133	AMEA Respublika Seysmoloji Xidmət Mərkəzi	0	0	0	0	0	0	1	0	0	0	0	1
134	Gəncə Layihə Axtarış Kənd Təsərrüfatının Kimyalaşdırılması Stansiyası	0	0	0	0	0	0	1	0	0	0	0	1
135	Gürcüstan Texniki Universiteti	0	0	0	1	0	0	0	0	0	0	0	1
136	"Sukanal" ET və Layihə İnstitutu	0	0	0	0	0	0	0	1	0	0	0	1
137	Moskva Dövlət Universiteti	0	0	0	0	0	0	0	1	0	0	0	1
138	AR Səhiyyə Nazirliyi ET Klinikası	0	0	0	0	0	0	0	1	0	0	0	1
139	Bakı Pedaqoji Kadrların İxtisasartırma və Yenidən hazırlanma İnstitutu	0	0	0	0	0	1	0	0	0	0	0	1

1	2	3	4	5	6	7	8	9	10	11	12	13	14
140	Respublika Klinik Xəstəxanası	0	0	0	0	0	1	0	0	0	0	0	1
141	Azərbaycan Respublikası Fövqəladə Hallar Nazirliyinin Akademiyası	0	0	0	0	0	0	0	0	1	0	0	1
142	Azərbaycan Kənd Təsərrüfatı Nazirliyi Aqrar Elm Mərkəzi	0	0	1	0	0	0	0	0	0	0	0	1
143	AMEA Dendrologiya İnstitutu	0	1	0	0	0	0	0	0	0	0	0	1
144	Naxçıvan Müəllimlər İnstitutu	0	0	0	0	0	0	0	0	0	0	1	1
	Ümumi cəmi	697	1114	1263	1371	1574	1488	1270	884	548	1044	1304	12557


**13. Doktorant və dissertantların sayına görə ilk onluqda olan elmi müəssisələrin paylanması
(2003-2013 -cü illər)**

№	Elmi müəssisənin adı	Doktorant və dissertantların sayı
1	Bakı Dövlət Universiteti	1784
2	AMEA Fəlsəfə və Hüquq İnstitutu	637
3	Azərbaycan Tibb Universiteti	617
4	Azərbaycan Dövlət İqtisad Universiteti	560
5	Azərbaycan Dillər Universiteti	351
6	Bakı Slavyan Universiteti	301
7	Azərbaycan Dövlət Neft Akademiyası	297
8	AMEA İqtisadiyyat İnstitutu	293
9	Azərbaycan Memarlıq və İnşaat Universiteti	269
10	Azərbaycan Respublikasının Təhsil Problemləri İnstitutu	256

Azərbaycan Respublikasının Təhsil Problemləri İnstitutu	256
Azərbaycan Memarlıq və İnşaat Universiteti	269
AMEA İqtisadiyyat İnstitutu	293
Azərbaycan Dövlət Neft Akademiyası	297
Bakı Slavyan Universiteti	301
Azərbaycan Dillər Universiteti	351
Azərbaycan Dövlət İqtisad Universiteti	560
Azərbaycan Tibb Universiteti	617
AMEA Fəlsəfə və Hüquq İnstitutu	637
Bakı Dövlət Universiteti	1784

14. Doktorant və dissertantların AMEA və digər elmi müəssisələr üzrə paylanması (2003-2013 -cü illər)

AMEA üzrə doktorant və dissertantların sayı	Digər elmi müəssisələr üzrə doktorant və dissertantların sayı	Cəmi
4365	8192	12557



- AMEA üzrə doktorant və dissertantlar
- Digər elmi müəssisələr üzrə doktorant və dissertantlar

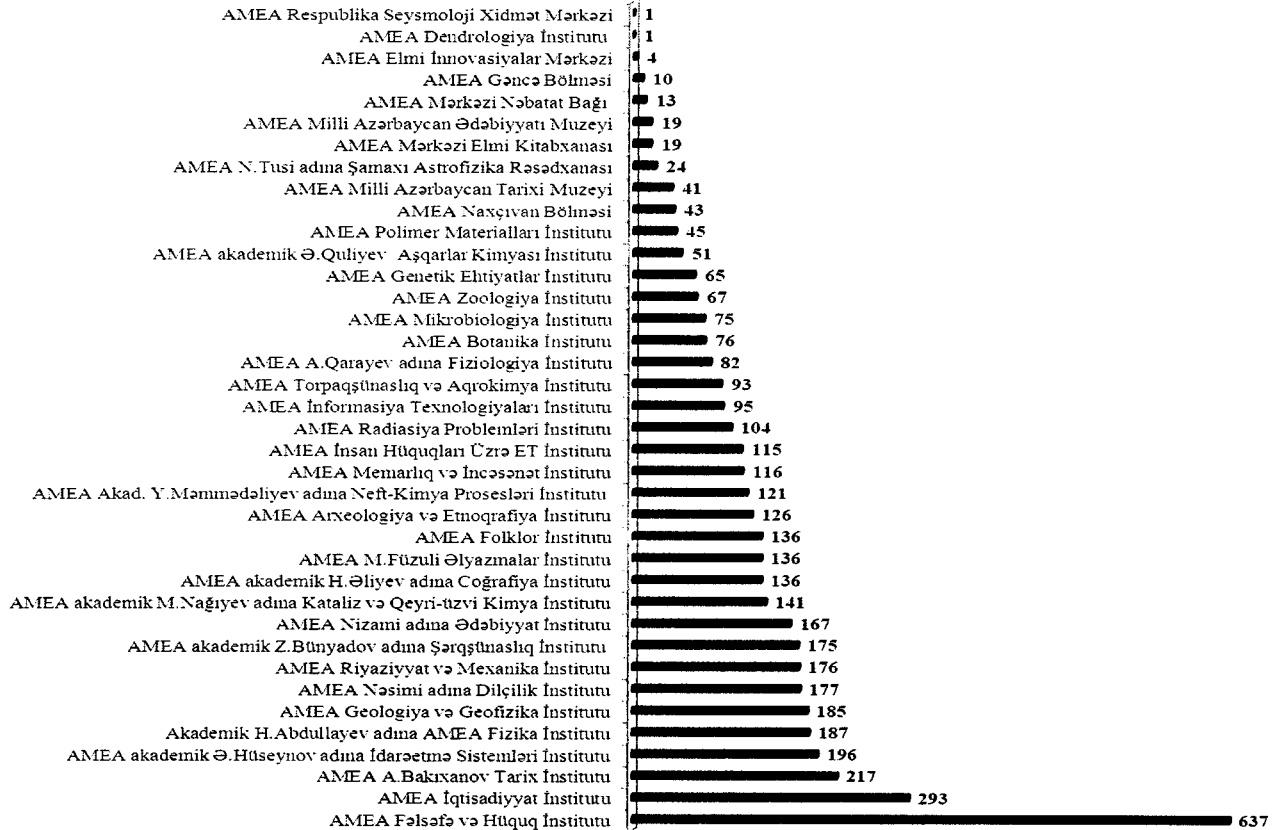
**15. AMEA -nın doktorant və dissertantlarının institutlar üzrə paylanması
(2003-2013 –cü illər)**

№	Elmi müəssisələrin adı	İllər											Cəmi
		2003	2004	2005	2006	2007	2008	2009	2010	2011	2012	2013	
<i>1</i>	<i>2</i>	<i>3</i>	<i>4</i>	<i>5</i>	<i>6</i>	<i>7</i>	<i>8</i>	<i>9</i>	<i>10</i>	<i>11</i>	<i>12</i>	<i>13</i>	<i>14</i>
1	AMEA Fəlsəfə və Hüquq İnstitutu	23	57	75	91	125	83	55	42	19	33	34	637
2	AMEA İqtisadiyyat İnstitutu	7	21	22	23	17	38	44	39	20	25	37	293
3	AMEA A.Bakıxanov adına Tarix İnstitutu	4	14	16	13	27	17	21	29	19	21	36	217
4	AMEA akademik Ə.Hüseynov adına İdarəetmə Sistemləri İnstitutu	14	22	21	31	27	23	13	13	8	13	11	196
5	Akademik H.Abdullayev adına AMEA Fizika İnstitutu	10	17	23	15	25	16	24	7	10	18	22	187
6	AMEA Geologiya və Geofizika İnstitutu	16	26	21	22	20	17	17	3	3	13	27	185
7	AMEA Nəsimi adına Dilçilik İnstitutu	16	21	23	14	30	15	12	8	5	16	17	177

1	2	3	4	5	6	7	8	9	10	11	12	13	14
8	AMEA Riyaziyyat və Mexanika İnstitutu	21	13	17	10	12	17	32	7	8	17	22	176
9	AMEA akademik Z.Bünyadov adına Şərqşünaslıq İnstitutu	3	17	6	10	20	31	18	23	20	16	11	175
10	AMEA Nizami adına Ədəbiyyat İnstitutu	16	13	19	26	23	15	19	9	5	9	13	167
11	AMEA akademik M.Nağıyev adına Kataliz və Qeyri-üzvi Kimya İnstitutu	15	11	14	17	30	11	8	9	4	8	14	141
12	AMEA akademik H.Əliyev adına Coğrafiya İnstitutu	6	9	10	8	8	25	23	10	6	16	15	136
13	AMEA M.Füzuli adına Əlyazmalar İnstitutu	5	8	10	8	19	19	19	18	11	10	9	136
14	AMEA Folklor İnstitutu	1	9	13	24	12	26	14	4	5	13	15	136
15	AMEA Arxeologiya və Etnoqrafiya İnstitutu	6	7	11	12	18	18	13	11	3	9	18	126
16	AMEA Neft-Kimya Prosesləri İnstitutu	7	11	6	6	18	9	20	6	6	15	17	121
17	AMEA Memarlıq və İncəsənət İnstitutu	8	10	14	12	18	15	7	12	7	7	6	116

I	2	3	4	5	6	7	8	9	10	11	12	13	14
18	AMEA İnsan Hüquqları Üzrə ET İnstitutu	4	7	14	3	20	26	17	8	1	6	9	115
19	AMEA Radiasiya Problemləri İnstitutu	8	17	12	6	10	6	12	1	2	18	12	104
20	AMEA İnformasiya Texnologiyaları İnstitutu	14	9	9	4	6	12	15	8	2	8	8	95
21	AMEA Torpaqşünaslıq və Agrokimya İnstitutu	2	12	8	9	10	10	16	5	1	8	12	93
22	AMEA A.Qarayev adına Fiziologiya İnstitutu	5	8	17	5	5	18	8	3	3	6	4	82
23	AMEA Botanika İnstitutu	5	8	7	13	6	4	11	5	1	7	9	76
24	AMEA Mikrobiologiya İnstitutu	1	2	5	6	11	12	6	7	2	9	14	75
25	AMEA Zoologiya İnstitutu	2	7	5	6	7	10	7	5	2	8	8	67
26	AMEA Genetik Ehtiyatlar İnstitutu	2	6	6	4	13	5	10	8	1	4	6	65
27	AMEA akademik Ə.Quliyev adına Aşqarlar Kimyası İnstitutu	3	2	8	3	4	12	8	1	1	9	0	51
28	AMEA Polimer Materialları İnstitutu	10	2	7	2	3	4	5	1	2	5	4	45
29	AMEA Naxçıvan Bölməsi	0	0	0	2	5	4	12	5	3	7	5	43

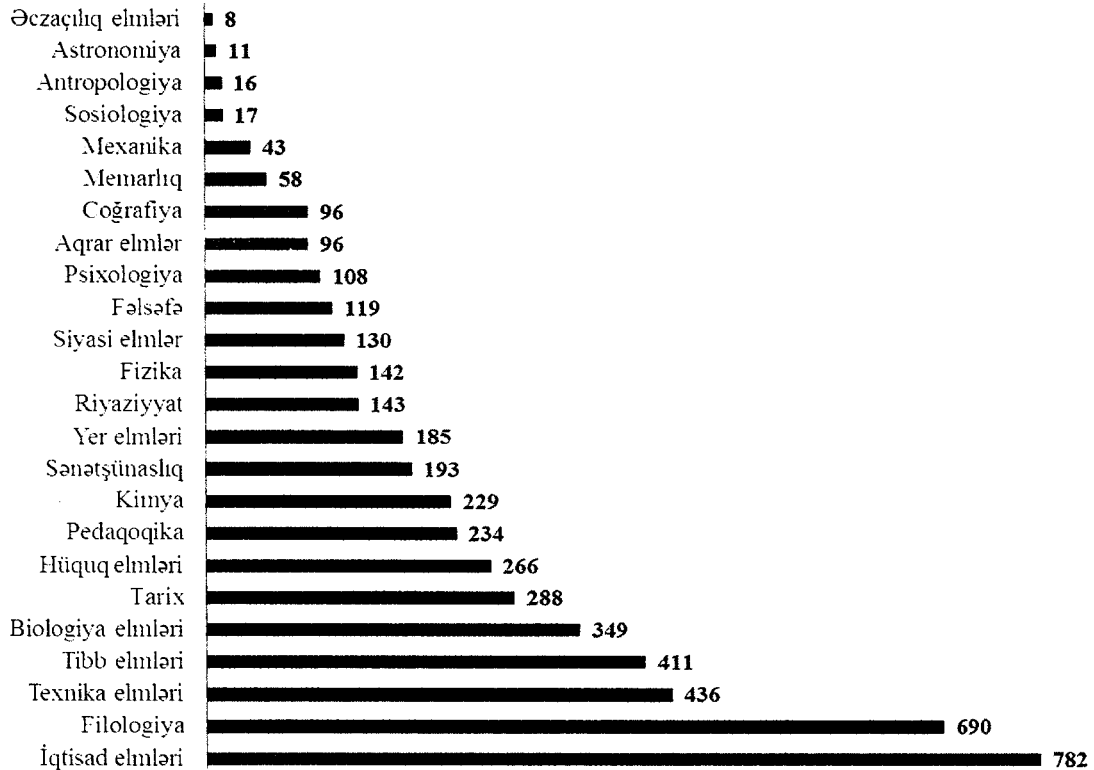
1	2	3	4	5	6	7	8	9	10	11	12	13	14
30	AMEA Milli Azərbaycan Tarixi Muzeyi	0	4	5	0	5	7	6	4	1	3	6	41
31	AMEA N.Tusi adına Şamaxı Astrofizika Resədxanası	1	5	3	4	1	3	1	0	1	4	1	24
32	AMEA Mərkəzi Elmi Kitabxanası	0	0	0	1	1	7	2	0	3	5	0	19
33	AMEA Milli Azərbaycan Ədəbiyyatı Muzeyi	0	0	0	1	4	3	1	1	0	6	3	19
34	AMEA Mərkəzi Nəbatat Bağı	1	0	1	2	3	1	2	2	0	0	1	13
35	AMEA Gəncə Bölməsi	0	0	0	1	0	0	4	1	1	0	3	10
36	AMEA Elmi İnnovasiyalar Mərkəzi	0	0	0	0	0	0	0	0	1	1	2	4
37	AMEA Dendrologiya İnstitutu	0	1	0	0	0	0	0	0	0	0	0	1
38	AMEA Respublika Seysmoloji Xidmət Mərkəzi	0	0	0	0	0	0	1	0	0	0	0	1
	Cəmi	236	376	428	414	563	539	503	315	187	373	431	4365



**16. Doktorant və dissertantların elm sahələri üzrə paylanması
(2009-2013-cü illər)**

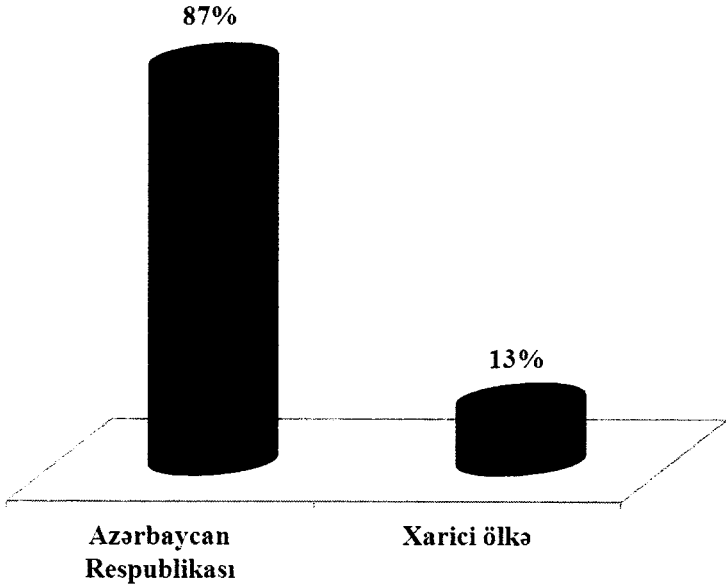
№	İxtisasın adı	İllər					Cəmi
		2009	2010	2011	2012	2013	
<i>1</i>	<i>2</i>	<i>3</i>	<i>4</i>	<i>5</i>	<i>6</i>	<i>7</i>	<i>8</i>
1	İqtisad elmləri	207	166	97	113	199	782
2	Filologiya elmləri	164	111	61	166	188	690
3	Texnika elmləri	126	80	43	80	107	436
4	Tibb elmləri	99	91	66	79	76	411
5	Biologiya elmləri	102	60	22	79	86	349
6	Tarix elmləri	55	68	31	52	82	288
7	Hüquq elmləri	80	51	27	44	64	266
8	Pedaqoji elmlər	62	25	26	54	67	234
9	Kimya elmləri	45	28	21	61	74	229
10	Sənətsünaslıq	45	37	26	30	55	193
11	Yer elmləri	29	24	27	39	66	185
12	Riyaziyyat elmləri	25	20	7	47	44	143
13	Fizika elmləri	36	9	16	40	41	142
14	Siyasi elmlər	36	24	16	24	30	130
15	Fəlsəfə elmləri	32	25	14	24	24	119

<i>1</i>	<i>2</i>	<i>3</i>	<i>4</i>	<i>5</i>	<i>6</i>	<i>7</i>	<i>8</i>
16	Psixologiya elmləri	28	17	12	29	22	108
17	Aqrar elmlər	23	11	9	24	29	96
18	Coğrafiya elmləri	31	13	9	24	19	96
19	Memarlıq	17	16	8	11	6	58
20	Mexanika	15	5	5	5	13	43
21	Sosiologiya elmləri	6	1	3	4	3	17
22	Antropologiya elmləri	0	0	0	8	8	16
23	Astronomiya elmləri	2		2	6	1	11
24	Əczaçılıq elmləri	5	2	0	1	0	8
	<i>Cəmi</i>	<i>1270</i>	<i>884</i>	<i>548</i>	<i>1044</i>	<i>1304</i>	<i>5050</i>




**17. Doktorant və dissertantların vətəndaşlığa görə paylanması
(2009-2013 –cü illər)**

Vətəndaşlığı	Sayı
Azərbaycan Respublikası	4374
Xarici ölkə	676
<i>Cəmi</i>	<i>5050</i>



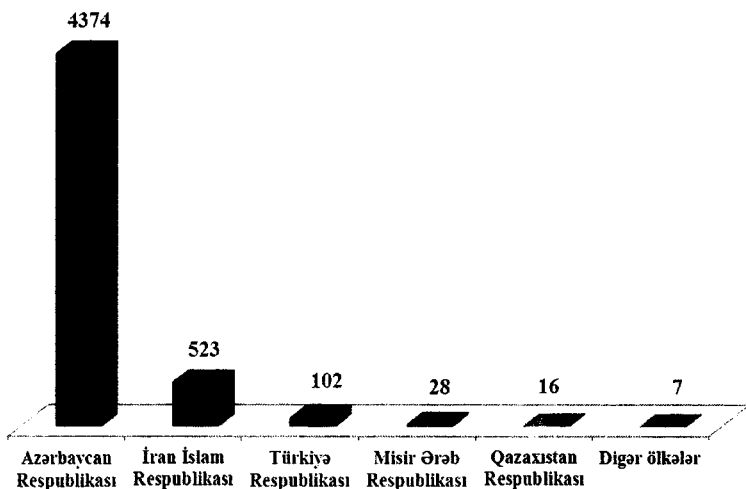
**18. Doktorant və dissertantların vətəndaşlığa görə
illər üzrə paylanması
(2009-2013-cü illər)**

Vətəndaşlığı	İllər					Cəmi
	2009	2010	2011	2012	2013	
Azərbaycan Respublikası	1051	702	459	950	1212	4374
Xarici ölkə	219	182	89	94	92	676
<i>Cəmi</i>	<i>1270</i>	<i>884</i>	<i>548</i>	<i>1044</i>	<i>1304</i>	<i>5050</i>



**19. Doktorant və dissertantların vətəndaşı olduğu ölkələr
üzrə paylanması
(2009-2013 –cü illər)**

Ölkələr	Sayı
Azərbaycan Respublikası	4374
İran İslam Respublikası	523
Türkiyə Respublikası	102
Misir Ərəb Respublikası	28
Qazaxıstan Respublikası	16
Digər ölkələr	7
<i>Cəmi</i>	<i>5050</i>



**20. Doktorant və dissertantların vətəndaşı olduğu ölkələrə görə
illər üzrə paylanması
(2009-2013 –cü illər)**

Ölkələr	İllər					Ümumi sayı
	2009	2010	2011	2012	2013	
Azərbaycan Respublikası	1051	702	459	950	1212	4374
İran İslam Respublikası	196	162	73	54	38	523
Türkiyə Respublikası	20	7	7	30	38	102
Misir Ərəb Respublikası	1	11	7	8	1	28
Qazaxıstan Respublikası	0	0	0	2	14	16
Türkmənistan Respublikası	1	0	0	0	0	1
Estoniya Respublikası	0	1	0	0	0	1
Rusiya Federasiyası	0	1	0	0	0	1
Yəmən Respublikası	0	0	1	0	0	1
İraq Respublikası	0	0	1	0	0	1
Çin Xalq Respublikası	1	0	0	0	0	1
Gürcüstan Respublikası	0	0	0	0	1	1
Cəmi	1270	884	548	1044	1304	5050

**21. Xarici ölkə vətəndaşı olan doktorant və dissertantların elmi müəssisələr üzrə paylanması
(2009-2013 –cü illər)**

№	Elmi müəssisənin adı	İllər					Cəmi
		2009	2010	2011	2012	2013	
<i>1</i>	<i>2</i>	<i>3</i>	<i>4</i>	<i>5</i>	<i>6</i>	<i>7</i>	<i>8</i>
1	Bakı Dövlət Universiteti	25	40	19	30	11	125
2	Azərbaycan Memarlıq və İnşaat Universiteti	32	28	5	2	8	75
3	AMEA akademik Z.M.Bünyadov adına Şərqsünəşliq İnstitutu	16	19	16	7	3	61
4	AMEA İqtisadiyyat İnstitutu	24	20	3	3	10	60
5	AMEA M.Füzuli adına Əlyazmalar İnstitutu	11	12	9	2	1	35
6	AMEA Fəlsəfə və Hüquq İnstitutu	13	7	4	2	0	26
7	AMEA akademik H.Əliyev adına Coğrafiya İnstitutu	11	6	5	2	0	24
8	Qafqaz Universiteti	11	1	1	4	7	24
9	Ü.Hacıbəyli adına Bakı Musiqi Akademiyası	4	0	4	2	8	18
10	AMEA İnformasiya Texnologiyaları İnstitutu	4	7	2	1	1	15
11	AMEA Riyaziyyat və Mexanika İnstitutu	9	3	1	2	0	15
12	Naxçıvan Dövlət Universiteti	1	1	0	11	1	14
13	H.Abdullayev adına AMEA Fizika İnstitutu	8	1	1	1	2	13

1	2	3	4	5	6	7	8
14	AMEA İnsan Hüquqları üzrə ET İnstitutu	4	5	1	0	1	11
15	AR Dövlət Neft Şirkəti «Neftqazəlmədqəqlatlayihə» İnstitutu	0	0	0	0	10	10
16	Azərbaycan Dövlət Neft Akademiyası	1	1	1	2	5	10
17	AMEA Geologiya İnstitutu	1	0	1	1	5	8
18	AMEA Torpaqşünaslıq və Aqrokimya İnstitutu	5	2	1	0	0	8
19	AMEA Arxeologiya və Etnoqrafiya İnstitutu	2	5	0	0	0	7
20	AMEA Genetik Ehtiyatlar İnstitutu	4	3	0	0	0	7
21	AMEA A.Bakıxanov adına Tarix İnstitutu	2	2	3	0	0	7
22	AMEA Zoologiya İnstitutu	4	2	0	1	0	7
23	Azərbaycan Texniki Universiteti	0	4	0	1	2	7
24	Azərbaycan Tibb Universiteti	3	0	3	1	0	7
25	Bakı Slavyan Universiteti	1	0	0	0	6	7
26	Odlar Yurdu Universiteti	0	0	0	6	0	6
27	AMEA Botanika İnstitutu	3	2	0	0	0	5
28	AMEA Folklor İnstitutu	1	1	0	0	3	5
29	AMEA Memarlıq və İncəsənət İnstitutu	2	1	0	2	0	5
30	AMEA akademik Y.Məmmədəliyev adına Neft-Kimya Prosesləri İnstitutu	0	0	4	0	1	5

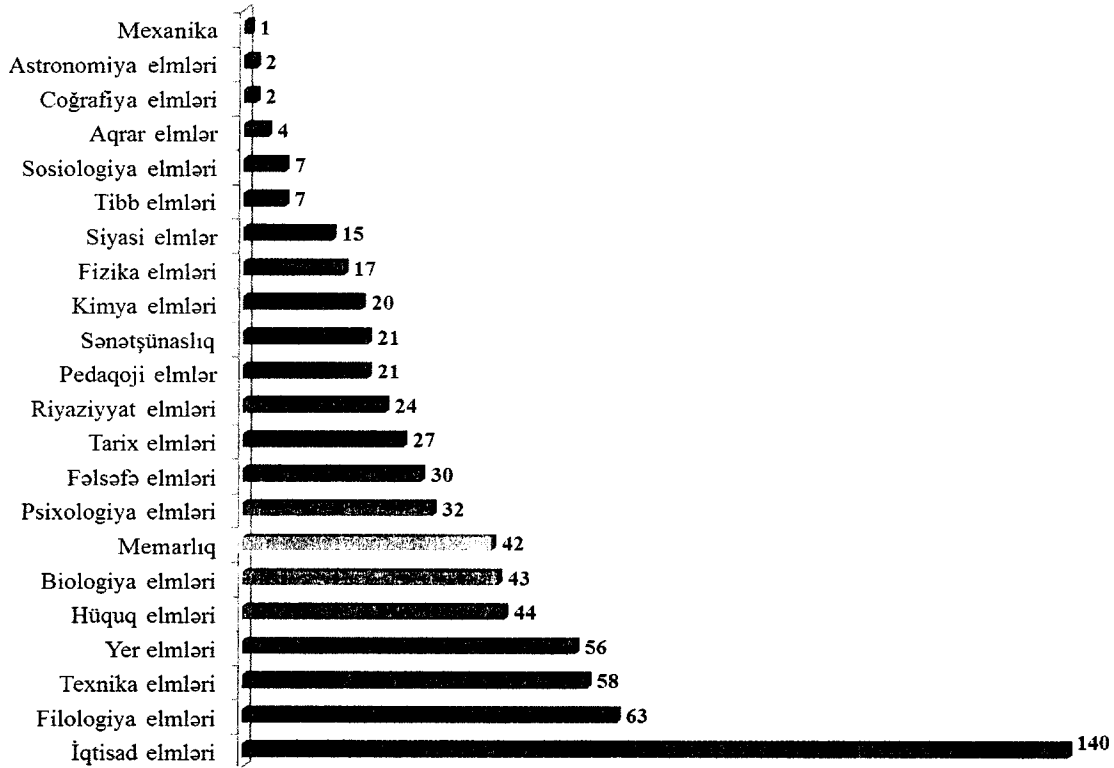
1	2	3	4	5	6	7	8
31	AMEA Radiasiya Problemləri İnstitutu	4	0	0	1	0	5
32	AMEA Mikrobiologiya İnstitutu	1	2	1	0	0	4
33	Azərbaycan Respublikasının Təhsil Problemləri İnstitutu	1	0	0	4	0	5
34	AMEA A.İ.Qarayev adına Fiziologiya İnstitutu	0	1	1	1	0	3
35	AMEA akademik M.Nağıyev adına Kataliz və Qeyri-üzvi Kimya İnstitutu	1	0	1	1	0	3
36	AMEA Naxçıvan Bölməsi	3	0	0	0	0	3
37	Azərbaycan Dövlət İqtisad Universiteti	1	1	0	1	0	3
38	AMEA Polimer Materialları İnstitutu	1	0	1	0	0	2
39	Azərbaycan Dövlət Pedaqoji Universiteti	0	0	0	0	2	2
40	Azərbaycan Turizm İnstitutu	0	0	0	0	2	2
41	Gəncə Dövlət Universiteti	0	0	0	0	2	2
42	Qərb Universiteti	0	0	0	1	1	2
43	Azərbaycan Dövlət Rəssamlıq Akademiyası	0	2	0	0	0	2
44	Azərbaycan ET Kənd Təsərrüfatının İqtisadiyyatı və Təşkili İnstitutu	0	2	0	0	0	2
45	AMEA N.Tusi adına Şamaxı Astrofizika Rəsədxanası	0	0	0	1	0	1
46	AMEA akademik Ə.Hüseynov adına İdarəetmə Sistemləri İnstitutu	1	0	0	0	0	1

<i>1</i>	<i>2</i>	<i>3</i>	<i>4</i>	<i>5</i>	<i>6</i>	<i>7</i>	<i>8</i>
47	AMEA Mərkəzi Elmi Kitabxanası	1	0	0	0	0	1
48	AMEA Mərkəzi Nəbatat Bağı	1	0	0	0	0	1
50	AR Prezidenti yanında Dövlət İdarəçilik Akademiyası	1	0	0	0	0	1
51	Azərbaycan Texnologiya Universiteti	1	0	0	0	0	1
52	Sumqayıt Dövlət Universiteti	0	0	0	1	0	1
53	ADNA "Neftin, Qazın Geotexnoloji Problemləri və Kimya" ET İnstitutu	0	0	1	0	0	1
54	Əmək və Sosial Problemlər üzrə ET və Tədris Mərkəzi	0	1	0	0	0	1
	<i>Cəmi</i>	<i>219</i>	<i>182</i>	<i>89</i>	<i>94</i>	<i>92</i>	<i>676</i>

**22. Xarici ölkə vətəndaşı olan doktorant və dissertantların
elm sahələri üzrə paylanması
(2009-2013-cü illər)**

№	İxtisasın adı	İllər					Cəmi
		2009	2010	2011	2012	2013	
<i>1</i>	<i>2</i>	<i>3</i>	<i>4</i>	<i>5</i>	<i>6</i>	<i>7</i>	<i>8</i>
1	İqtisad elmləri	59	37	10	15	19	140
2	Texnika elmləri	25	17	3	5	13	63
3	Filologiya elmləri	12	23	4	6	13	58
4	Yer elmləri	17	9	10	5	15	56
5	Hüquq elmləri	14	14	6	9	1	44
6	Biologiya elmləri	18	15	4	5	1	43
7	Memarlıq	12	16	4	7	3	42
8	Psixologiya elmləri	9	10	4	6	3	32
9	Fəlsəfə elmləri	8	10	8	3	1	30
10	Tarix elmləri	7	11	6	0	3	27
11	Riyaziyyat elmləri	9	5	3	5	2	24
12	Pedaqoji elmlər	2		2	9	8	21
13	Sənətşünaslıq	5	3	4	2	7	21
14	Kimya elmləri	2	3	7	7	1	20
15	Fizika elmləri	9	3	0	3	2	17

<i>1</i>	<i>2</i>	<i>3</i>	<i>4</i>	<i>5</i>	<i>6</i>	<i>7</i>	<i>8</i>
16	Siyasi elmlər	2	4	8	1	0	15
17	Tibb elmləri	3	0	3	1	0	7
18	Sosiologiya elmləri	4	1	2	0	0	7
19	Aqrar elmlər	2	1	1	0	0	4
20	Coğrafiya elmləri	0	0	0	2	0	2
21	Astronomiya elmləri	0	0	0	2	0	2
23	Mexanika	0	0	0	1	0	1
	<i>Cəmi</i>	219	182	89	94	92	676



Müəlliflərdən

AMEA İnformasiya Texnologiyaları İnstitutunun Tədris-İnnovasiya Mərkəzinin korporativ informasiya sistemində toplanmış məlumatların kompüter emalının aparılması işlərində əhəmiyyətli dəstək göstərdiklərinə görə institutun əməkdaşları texnika üzrə fəlsəfə doktoru, Şəfəqət Mahmudovaya və proqramçı Raqif İsmayılova minnətdarlığımızı bildiririk.



Rasim Məhəmməd oğlu Əliquliyev
Akademik, AMEA İnformasiya
Texnologiyaları İnstitutunun direktoru.
director@iit.ab.az



Rəsmiyyə Şərif qızı Mahmudova
AMEA İnformasiya Texnologiyaları
İnstitutunun Tədris-İnnovasiya
Mərkəzinin rəhbəri.
training_center@iit.ab.az



Sabirə Səfəralı qızı Allahverdiyeva
AMEA İnformasiya Texnologiyaları
İnstitutunun Tədris-İnnovasiya
Mərkəzinin sektor müdiri.
sabiraas@list.ru

Texniki redaktorlar: Anar Səmidov
Zülfiyyə Hənifəyeva

Korrektor: İlkanə Əhmədzadə

Kompüter tərtibatı: Xuraman Quliyeva

Kompüter dizaynı: Adil Həsənlı

Çapa imzalanmışdır: 01.10.2014. Çap vərəqi: 60x84,
Sifariş № 57, tiraj 1000 ədəd
